

"WIELKANOCNE CUDA"

1. Rozwiąż zagadki o tematyce wielkanocnej

file:///C:/Users/H/Desktop/zagadki%20wielkanocne%20za%C5%82%C4%85cznik%201.pdf

2. Słuchanie wiersza. „Pisanki zająca”

Zając szuka pisanek,
- gdzieś w tym miejscu były.
Przecież wczoraj dwie kurki,
jajka zostawiły.
Sam pisanki malowałem
w kropki kolorowe.
Żółte kwiatki oraz kreski
i liście brązowe.
Aż tu nagle ktoś wychodzi –
dwa kurczaczki drobne.
Do pisanek zająca,
wcale niepodobne.

Dzieci odpowiadają na pytania:

- Czego szukał zając?
- Jak ozdobione były pisanki?

3. Ilustracja muzyczno-ruchowa wiersza "Pisanki zająca"

Zając szuka pisanek, gdzieś w tym miejscu były – dzieci składają ręce w lornetkę, rozglądają się na boki

Przecież wczoraj dwie kurki jajka zostawiły – pokazują 2 palce, głośno wołają ko, ko.

Sam pisanki malowałem, w kropki kolorowe – lekkie uderzanie palcami o kartkę.

Żółte kwiatki oraz kreski, i liście brązowe – pociąganie palcami po kartce.

Aż tu nagle ktoś wychodzi, dwa kurczaczki drobne – tupanie nogami.

Do pisanek zająca, wcale niepodobne – uderzają łyżkami stołowymi, jedna o drugą

4. „Jajka duże, jajka małe” – ćwiczenie ruchowo – graficzne.

Dzieci słuchając spokojnej muzyki, kreślą w powietrzu palcem kształt dużego i małego jajka

5. Słuchanie piosenki "Kłótnia w koszyku wielkanocnym" -śpiewanie i naśladowanie odgłosów zwierząt

<https://www.youtube.com/watch?v=cAKIPIpTJTI>

6. Ćwiczenia ortofoniczne "Baranki" - dziecko naśladują głos barana – mały baranek- krótko i wysoko; duży baran- długo i nisko.

7. Zabawa paluszkowa (można lepić z plasteliny kurczaczka podczas mówienia wierszyka)

Kurczątko z jajeczka się urodziło,
główkę najpierw wychyliło,
na dwie nóżki wyskoczyło,
czarne oczka otworzyło,
dziobek mały rozchyliło,
że jest głodne zakwiliło...

8. Pokoloruj lub ozdób pisanki według własnego pomysłu

<file:///C:/Users/H/Desktop/zdalna%202021/ozd%C3%B3b%20wg%20w%C5%82asnego%20pomys%C5%82u.pdf>

PROPOZYCJE ZABAW Z DZIEĆMI

<https://www.youtube.com/watch?v=A8agxSu4hNs>


<https://www.youtube.com/watch?v=Bwi8nn9dB1g>

Zabawa sensoryczna rozwijająca zmysł słychu " Dźwięczne jaja"



Gdzie jest kurczątko?

Gdzie jest kurczątko?




Pokoloruj właściwe pole.

| | | |
|-------|-----|----------|
| NA | POD | OBYK |
| PRZED | ZA | POMIĘDZY |

LOGOPESTKA.PL

Gdzie jest kurczątko?




Pokoloruj właściwe pole.

| | | |
|-------|-----|----------|
| NA | POD | OBOK |
| PRZED | ZA | POMIĘDZY |

LOGOPESTKA.PL

Gdzie jest kurczątko?




Pokoloruj właściwe pole.

| | | |
|-------|-----|----------|
| NA | POD | OBOK |
| PRZED | ZA | POMIĘDZY |

LOGOPESTKA.PL

Gdzie jest kurczątko?




Pokoloruj właściwe pole.

| | | |
|-------|-----|----------|
| PRZED | POD | NA |
| ZA | NAD | POMIĘDZY |

LOGOPESTKA.PL

Gdzie jest kurczątko?

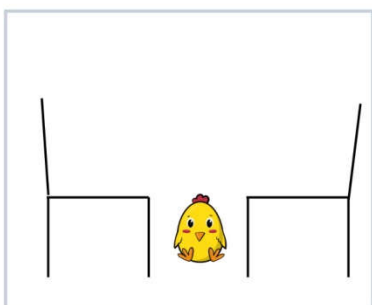


Pokoloruj właściwe pole.

| | | |
|-------|-----|----------|
| NA | POD | OBOK |
| PRZED | ZA | POMIĘDZY |

LOGOPESTKA.PL

Gdzie jest kurczątko?



Pokoloruj właściwe pole.

| | | |
|-------|-----|----------|
| NA | POD | OBOK |
| PRZED | NAD | POMIĘDZY |

LOGOPESTKA.PL

A na koniec pomysł na super zabawę. Spróbujcie ułożyć wzór pisanki na podłodze, można wykorzystać wiele materiałów. Poniżej umieszczam jedną z propozycji. Powodzenia! :)

